



INTEGROVANÝ REGISTR ZNEČIŠŤOVÁNÍ

# ISPOP 2020

## MANUÁL PRO PRÁCI S FORMULÁŘEM IRZ (F\_IRZ)

pro ohlašování v roce 2020 (data za rok 2019)

verze 1.1

# Obsah

|  |           |
|--|-----------|
| Seznam zkratk .....  | 3         |
| Přehled změn manuálu.....  | 3         |
| <b>1 Úvod .....</b>  | <b>4</b>  |
| 1.1 Podmínky pro úspěšné podání hlášení.....                                     | 4         |
| <b>2 Registrace provozovny IRZ .....</b>   | <b>5</b>  |
| 2.1 Kontrola a vypořádání odeslané žádosti o registraci provozovny IRZ.....      | 10        |
| <b>3 Úpravy provozovny IRZ .....</b>   | <b>13</b> |
| 3.1 Změna provozovny IRZ .....   | 13        |
| 3.2 Zrušení provozovny IRZ .....   | 16        |
| <b>4 Práce s formulářem F_IRZ .....</b>  | <b>19</b> |
| 4.1 Stažení formuláře F_IRZ .....  | 19        |
| 4.1.1 Upozornění při stažení formuláře.....                                      | 21        |
| 4.2 Vyplnění formuláře - funkční prvky.....                                      | 22        |
| <b>5 Struktura formuláře IRZ .....</b>   | <b>25</b> |
| 5.1 Zásady pro úspěšné podání hlášení .....                                      | 25        |
| 5.2 Typy chyb.....   | 25        |
| 5.3 Strana 1 - Základní údaje - identifikace ohlašovatele a provozovny .....     | 27        |
| 5.4 Strana 2 - Činnosti provozovny .....   | 28        |
| 5.5 Strana 3 - Úniky do ovzduší, vody nebo půdy.....                             | 29        |
| 5.6 Strana 4 - Přenosy látek v odpadních vodách a přenosy látek v odpadech ..... | 31        |
| 5.7 Strana 5 - Přenosy odpadu mimo provozovnu.....                               | 32        |
| 5.8 Pole pro další (dobrovolné, neveřejné) informace.....                        | 33        |
| 5.9 Tlačítka na konci formuláře .....  | 33        |
| <b>6 Odeslání hlášení a jeho kontrola .....</b>                                  | <b>34</b> |
| 6.1 Oprava hlášení (podání doplněného hlášení).....                              | 34        |
| 6.1.1 Oprava údajů ve formuláři.....   | 34        |
| 6.1.2 Oprava údajů v registru provozoven .....                                   | 35        |
| <b>7 Nejčastěji kladené otázky při vyplňování formuláře F_IRZ .....</b>          | <b>37</b> |
| <b>8 Přílohy .....</b>   | <b>38</b> |
| 8.1 Doplněné hlášení .....   | 38        |

## Seznam zkratek

| Zkratka  | Význam   |
|----------|--|
| E-PRTR   | Evropský registr úniků a přenosů znečišťujících látek  |
| EnviHELP | Environmentální helpdesk   |
| IČO      | Identifikační číslo organizace   |
| IČP      | Identifikační číslo provozovny   |
| IPPC     | Integrovaná prevence a omezování znečištění  |
| IRZ      | Integrovaný registr znečišťování (životního prostředí)   |
| ISPOP    | Integrovaný systém plnění ohlašovacích povinností (v oblasti životního prostředí)  |
| ISZR     | Informační systém základních registrů, obsahuje 4 registry (registr osob, obyvatel, územní identifikace adres a nemovitostí a registr práv a povinností) |
| NACE     | Národní klasifikace ekonomických aktivit   |
| PDF      | ang. Portable Document Format – Přenosný formát dokumentů  |
| PID kód  | Registrační kód vydaného integrovaného povolení  |
| ROS      | Registr osob   |
| RÚIAN    | Registr územní identifikace adres a nemovitostí (součást systému základních registrů)  |

## Přehled změn manuálu

| Verze | Datum         | Manuál k vyplnění formuláře F_IRZ     |
|-------|---------------|---------------------------------------|
| 1.0   | listopad 2019 | první verze manuálu                   |
| 1.1   | leden 2020    | popis nové funkcionality k recipientu |

## 1 Úvod

Manuál je určen uživatelům, na které se vztahuje ohlašovací povinnost podle § 3 zákona č. 25/2008 Sb., o integrovaném registru znečišťování životního prostředí a integrovaném systému plnění ohlašovacích povinností v oblasti životního prostředí a o změně některých zákonů, v platném znění, a kteří podávají hlášení do IRZ prostřednictvím PDF formuláře.

Formulář IRZ je k dispozici po přihlášení v příslušném uživatelském účtu na webových stránkách ISPOP ([www.ispop.cz](http://www.ispop.cz)).

V dokumentu jsou podrobně popsány jednotlivé listy formuláře včetně podmínek vyplnění povinných polí, informace týkající se registrace provozovny IRZ a editace údajů o provozovně IRZ v systému ISPOP.

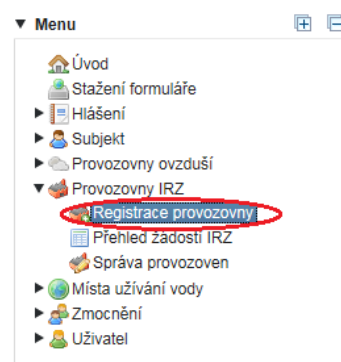
### 1.1 Podmínky pro úspěšné podání hlášení

Podmínkou pro zaslání hlášení přes ISPOP je:

- **Registrace subjektu a uživatele** pomocí registračního formuláře. Úspěšně provedenou registrací uživatel získá **přístupové údaje** do svého uživatelského účtu, v něm může např. kontrolovat zaslání IRZ hlášení, registrovat provozovny IRZ či provádět další úkony v systému s tím související (a to na základě přiděleného oprávnění).
- **Registrace provozovny IRZ** – více viz kapitola 2.

## 2 Registrace provozovny IRZ

Po přihlášení se do účtu ISPOP pomocí přístupových údajů (oprávnění Správce subjektu) si uživatel, pro podání IRZ hlášení, musí registrovat provozovnu IRZ (či provozovny IRZ) – viz postup níže. Je třeba vyplnit žádost o registraci provozovny IRZ (veškeré předepsané údaje) a odeslat žádost do systému. Žádost není nutné již autorizovat, neboť ta je zajištěna přihlášením do systému.



- Registrace provozovny IRZ se provádí v Menu „Provozovny IRZ“, v záložce „Registrace provozovny“. Při vybrání této položky dojde v hlavní části webového okna k zobrazení interaktivního průvodce registrací provozovny IRZ, který se skládá ze tří postupně se aktivujících částí: výběr provozovatele, údaje o provozovně a adresa provozovny.
- Výběr se provádí **pouze jedním kliknutím**.

**POZOR!** Provozovatelé jsou povinni registrovat provozovnu IRZ pouze v případě, pokud se na ni vztahuje povinnost ohlašování do Integrovaného registru znečišťování životního prostředí (IRZ) a daná provozovna IRZ ještě není v ISPOP registrována.

1. V prvním kroku „Výběr provozovatele“ se objeví tabulka Záznamy pro výběr provozovatele (v případě, že uživatel je vázán pouze k jednomu subjektu, je subjekt provozovatele vybrán automaticky); případně je možné použít „Filtr“ s možností výběru dle IČO/ID a názvu.

A screenshot of the 'Registrace provozovny IRZ' web form. The form is divided into three steps: 1. Výběr provozovatele (highlighted with a red circle), 2. Údaje o provozovně, and 3. Adresa provozovny. Under step 1, there is a 'Filtr' section with input fields for 'IČO/ID' and 'Název', a 'Vymazat filtr' button, and a 'Vyhledat' button. Below the filter is a 'Záznamy' table with columns 'IČO/ID', 'NÁZEV', and 'ADRESA RÚVAN'. The table contains two rows: one for 'Vzorový subjekt' and one for 'Testovací subjekt'. At the bottom right, there is a 'Další' button.

*Pozn.: Uživatel s oprávněním Správce subjektu může spravovat jeden i více subjektů. Tyto subjekty se také v tabulce Záznamy zobrazí.*

2. Výběr z nabídky subjektů se pak provede
  - a. přímým označením záznamu (tj. kliknutím kurzoru myši v tabulce na požadovaný záznam)
  - b. případně se vyhledá záznam pomocí „Filtru“, kde po vyplnění alespoň jednoho z parametrů vyhledávání (viz IČO/ID či názvu) dokončí výběr potvrzením tlačítka „Vyhledat“.

Príslušný subjekt je opět nutné vybrat kliknutím kurzoru myši (údaj se zamodří). Po výběru příslušného subjektu se dostanete automaticky do druhého kroku registrace.

3. V nově zobrazeném interaktivním pohledu druhého kroku - „Údaje o provozovně“ je nutné vyplnit všechny povinné údaje (pozn. povinné údaje jsou označeny „\*“), a to ve všech čtyřech částech

- „Základní údaje“
- „Poloha (WGS-84)“
- „E-PRTR činnosti“
- „Činnosti dle přílohy zákona o IRZ“

**Registrace provozovny IRZ**

1. Provozovatel, IČO/ID Testovací subjekt, 11111114

1. Výběr provozovatele 2. Údaje o provozovně 3. Adresa provozovny

**Základní údaje**

Název\*

CZ-NACE\*

Oblast povodí\*

**Poloha (WGS-84)**

Zeměpisná šířka\*  °  '  " Zeměpisná délka\*  °  '  "

**E-PRTR činnosti**

Zvolte jednu z nabízených možností, a to zda provozovna má E-PRTR činnost (dle přílohy I nařízení č. 166/2006/ES) či nikoliv.

Provozovna má E-PRTR činnost\*

Hlavní E-PRTR činnost

Další E-PRTR činnosti

**Činnosti dle přílohy zákona o IRZ**

Provozovna má činnosti dle přílohy zákona o IRZ\*

Hlavní činnost dle příl. zákona

Ostatní činnosti dle příl. zákona

- Tlačítkem „Předchozí“ je možné se vrátit o krok zpět, tj. na „1. Výběr provozovatele“
- Po vyplnění všech povinných údajů dojde k aktivaci tlačítka „Další“. Toto tlačítko je možné použít i jako nápovědu/on-line kontrolu, která zobrazí text s uvedenou povinnou položkou, která nebyla vyplněna, případně byla vyplněna v nesprávném formátu. Tato nápověda se vždy zobrazuje pod jednou ze čtyř částí, a to tou, ke které se položka vztahuje.
- V první části – „Základní údaje“ - je třeba vyplnit název provozovny do příslušného textového pole, vybrat (pomocí kurzoru myši PC) činnost z nabídky Klasifikace ekonomické činnosti provozovny (CZ-NACE) a vybrat povodí, kde se provozovna nachází.
- Druhá část se týká souřadnic provozovny – „Poloha (WGS – 84)“. Je zde zapotřebí vyplnit souřadnice, tedy zeměpisnou šířku a délku, kde se konkrétní provozovna nachází. Musí být zadané ve formátu stupně, minuty

a vteřiny. Zeměpisná šířka pro ČR je v rozmezí 48 až 51 stupňů a délka 12 až 18 stupňů. Nejvhodnější postup, jak souřadnice zjistit či zkontrolovat, je zadat adresu na zvoleném mapovém portálu.

**POZOR!** Souřadnice musí být definovány co nejpřesněji a ideálně na zeměpisný střed lokality provozovny.

- Třetí část se týká tzv. „E-PRTR činnosti“. V případě, že je v provozovně vykonávána činnost, která je uvedena v příloze I nařízení č. 166/2006/ES, pak je třeba zvolit možnost, že „Provozovna má E-PRTR činnost“ – „ANO“, tím se zaktivní další vyplňovaná pole, jimiž jsou určeny hlavní činnosti a příp. také vedlejších činností. Pokud na provozovně není vykonávána E-PRTR činnost, zvolte možnost „NE“.

**E-PRTR činnosti**

Zvolte jednu z nabízených možností, a to zda provozovna má E-PRTR činnost (dle přílohy I nařízení č. 166/2006/ES) či nikoliv.

Provozovna má E-PRTR činnost: **Ano**

Hlavní E-PRTR činnost:

Další E-PRTR činnosti:

- 1.a) Rafinerie minerálních olejů a plynů
- 1.b) Zařízení na zplyňování a zkapalňování
- 1.c) Tepelné elektrárny a další spalovací zařízení o tepelném příkonu 50 megawattů (MW)
- 1.d) Koksovací pece
- 1.e) Rotační mlýny na uhlí o kapacitě 1 tuna za hodinu
- 1.f) Zařízení na výrobu uhelných výrobků a pevného bezdýmného paliva
- 2.a) Zařízení na pražení nebo slinování kovové rudy (včetně simíkové rudy)
- 2.b) Zařízení na výrobu surového železa nebo oceli (primární nebo sekundární tavení), včetně kontinuálního lití o kapacitě 2,5 tuny za hodinu
- 2.c)i) Zařízení na zpracování železných kovů - válcovny za tepla o kapacitě 20 tun surové oceli za hodinu
- 2.c)ii) Zařízení na zpracování železných kovů - kovárny s buchary o energii 50 kJ na jeden buchar, kde je tepelný výkon větší než 20 MW

1-10/67

### POZOR!

Všechny údaje označené červenou hvězdičkou musí být vyplněny, neboť jsou povinné, jinak nepůjde registrace do systému odeslat!

Nově registrovaná provozovna musí mít alespoň jednu činnost – buď E-PRTR nebo činnost dle přílohy zákona o IRZ. V opačném případě se zobrazí následující hláška.



**Upozornění**


Provozovna musí mít zvolenou alespoň jednu z E-PRTR činností nebo činností dle přílohy zákona o IRZ.

Zvolte tedy alespoň jednu E-PRTR činnost nebo činnost dle přílohy zákona o IRZ.

OK


- Čtvrtá část se týká činnosti dle přílohy zákona o IRZ. V případě, že na provozovně jsou provozovány činnosti dle přílohy zákona č. 25/2008 Sb., ve znění pozdějších předpisů, pak je třeba zvolit možnost, že „Činnosti dle přílohy zákona o IRZ“ – „ANO“, tím se zaktivní další vyplňovaná pole, jimiž jsou určeny hlavní činnosti a příp. také vedlejších činností. Pokud na provozovně není vykonávána činnost dle přílohy zákona č. 25/2008

Sb., ve znění pozdějších předpisů, zvolte možnost „NE“. Přes tlačítko  je možné přidat více činností, přes tlačítko  lze vybrané činnosti smazat.

Činnosti dle přílohy zákona o IRZ 

Provozovna má činnosti dle přílohy zákona o IRZ\*

Hlavní činnost dle příl. zákona

Ostatní činnosti dle příl. zákona  

10 Vlastní činnost

1.1 Výroba elektřiny o tepelném příkonu od 15 MW do 50 MW

1.2 Výroba plynu s výjimkou zplyňování

1.3 Výroba tepla o tepelném příkonu od 15 MW do 50 MW

1.4 Výroba chladicí vody o výrobní kapacitě větší než 2000 m3 denně

1.5 Výroba ledu o výrobní kapacitě větší než 20 tun denně

**1.6 Výroba rafinovaných ropných produktů, kromě minerálních olejů a plynu**

2.1 Výroba surového železa nebo oceli, včetně kontinuálního liti o výrobní kapacitě od 0,5 tuny za hodinu do 2,5 tun za hodinu

2.2 Výroba feroslitin o výrobní kapacitě od 5 tun denně do 20 tun denně

2.3 Výroba plochých výrobků za studena, s výjimkou pásy, o kapacitě větší než 10 tun denně

[→ Další](#)

1855.7f6906096ffd53aa7b7df3fbaa27b629f592673d

1-10/233

Ministerstvo životního prostředí ŽIVOTNÍHO PROSTŘEDÍ ŽIVOTNÍHO PROSTŘEDÍ Pro vodu, vzduch a přírodu

### POZOR!

Pokud je na provozovně vykonávána činnost E-PRTR, ale také činnost dle přílohy zákona č. 25/2008 Sb. ve znění pozdějších předpisů, musí být **činnost E-PRTR vždy uvedena jako hlavní činnost!**

Činnost dle přílohy zákona č. 25/2008 Sb. ve znění pozdějších předpisů je v takovém případě uvedena pouze jako vedlejší činnost.

4. V posledním třetím kroku - „Adresa provozovny“ jsou zrekapitulovány údaje vyplněné na předchozích dvou kartách. V případě, kdy má subjekt zaregistrovanou provozovnu v registru ROS, zobrazí se jejich přehled a uživatel vybere tu, kterou potřebuje registrovat dle zákona o IRZ. Pokud v nabídce provozovna není uvedena, je třeba vyplnit adresu provozovny, tzv. „Adresa RÚIAN“, a to zvolením dat z připravených číselníků pro „Kraj“, „Okres“ a „Obec“.



## Registrace provozovny IRZ

|                         |   |
|-------------------------|---|
| 1. Provozovatel, IČO/ID | Testovací subjekt, 11111114   |
| 2. Název                | Provozovna manuák   |
| CZ-NACE                 | 01.21 Pěstování vinných hroznů  |
| Oblast povodí           | Povodí Ohře   |
| Poloha                  | 51°11'11", 15°33'32"  |
| E-PRTR                  | Ano, 9.c) Zařízení pro povrchovou úpravu látek, předmětů nebo výrobků, používající organická rozpouštědla, zejm |

1. Výběr provozovatele    2. Údaje o provozovně    3. Adresa provozovny

Seznam obsahuje adresy provozoven získaných od subjektu provozovatele z registru ROS. Pro předvyplnění zvolte příslušný řádek a stiskněte tlačítko Vybrat.

▼ Filtr

Obec  Ulice

Adresy k předvyplnění Strana 1 Záznamů 10 Zobrazeno: 0-0 z 0

*K dispozici nejsou žádné záznamy nebo je nutné změnit, případně omezit vyhledávací kritéria.*

Adresa RÚIAN

|        |                   |               |            |                     |          |
|--------|-------------------|---------------|------------|---------------------|----------|
| Kraj*  | Jihomoravský kraj | Městská část  |            | Číslo domovní       | 614      |
| Okres* | Břeclav           | Část obce     | Hrušky     | Číslo orientační    |          |
| Obec*  | Hrušky (Břeclav)  | Ulice         | Na zahajce | PSČ                 | 69156    |
|        |                   | Adresní místo | 614        | Kód adresního místa | 27882721 |

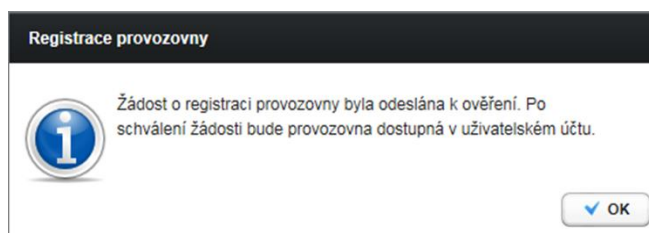
*Pozn.: Při tzv. manuálním vyplnění „Adresy RÚIAN“ si uživatel vybírá údaje z přednastavených nabídek (číselníků), které mají vazbu na Registr územní identifikace adres a nemovitostí (RÚIAN). Při zvolení určitých adresních údajů dojde k zaktivnění / zneaktivnění dalších polí (+ povinných polí) určených k vyplnění adresy. V momentě, kdy jsou určeny veškeré adresní údaje, zbylá pole se automaticky vyplní (zneaktivní) a pod adresou se objeví „Kód adresního místa“.*

## FAQ

**Jak zapsat adresu v žádosti o registraci provozovny IRZ (do části RÚIAN adresa), když naše provozovna nemá přesnou adresu (adresní místo)? Jsme menší provozovna a nemáme žádné číslo popisné či orientační.**

Do části „RÚIAN adresa“ je vhodné vyplnit všechny adresní údaje, které jsou k provozovně známy. Nejlepší možností je, pokud provozovna má přímo určen „kód adresního místa“ (vyplněna všechna určená pole). V případě, že provozovna nemá specifikovanou adresu, resp. pokud neexistuje některý z adresních údajů (ulice nebo číslo popisné / orientační), není třeba ho do žádosti vyplňovat. V žádosti musí být povinně vyplněny pouze pole označená červenou hvězdičkou (kraj, okres, obec a psč; případně městská část u např. Hlavního města Praha). Ostatní pole jsou nepovinná – žádost o registraci půjde odeslat do ISPOP i bez jejich vyplnění.

- Pokud jsou všechna povinná pole v žádosti vyplněná správnými údaji, přes tlačítko „Odeslat“ odešlete žádost do systému. V případě úspěšně odeslané žádosti do systému, bude o tomto uživatel informován prostřednictvím systémového dialogového okna. Po stisku tlačítka „OK“ bude celý proces registrace dokončen.



- Operátor posoudí správnost žádosti jak z hlediska uvedených údajů, tak zda již daná provozovna v ISPOP neexistuje (zda nejde např. o duplicitní žádost). V případě, že je vše v pořádku, dojde ke schválení žádosti a založení provozovny IRZ. Systém jí přidělí jedinečné IČP ve tvaru CZXXXXXXE (jež jí zůstane až do jejího případného zániku). Následně při vyplňování hlášení IRZ se pak automaticky registrovaná provozovna zobrazí v nabídce provozoven.
- O schválení žádosti = vzniku provozovny IRZ, je Správce subjektu, který žádost o registraci zaslal, informován notifikační zprávou na e-mailovou adresu uvedenou v účtu ISPOP. Schválená provozovna se objeví v uživatelském účtu v záložce „Provozovny IRZ“ - „**Správa provozoven**“.

**POZOR!** Zasláné žádosti o registraci provozovny IRZ nejsou systémem ISPOP automaticky schvalovány, neboť jsou nejprve ověřovány operátory ISPOP, jedná se tedy o časově náročnější proces (zejména v průběhu ohlašovacího období).

## 2.1 Kontrola a vypořádání odeslané žádosti o registraci provozovny IRZ

Zda byla žádost do systému přijata lze zkontrolovat v Menu „Provozovny IRZ“, v záložce „Přehled žádostí IRZ“, kde uživatel nalezne v části „Záznamy“ svoji zaslanou žádost + další čekající a vyřízené žádosti. Pokud má uživatel zájem vidět detail žádosti, klikne na ikonu „Detail“ (📄). Potvrzení o přijetí žádosti systémem Ohlašovatelé také dorazí na e-mail uživatele, který žádost odesílal.

Přehled žádostí IRZ

Filter

IČP  IČO/ID provozovatele  Obec   
 Název provozovny  Provozovatel  Ulice   
 Typ žádosti   
 Stav

Vymazat filtr

Vyhledat

Záznamy

Strana 1 Záznamů 20 Zobrazeno: 1-20 z 95

| AKCE | TYP ŽÁDOSTI | NÁZEV   | PROVOZOVATEL      | STAV      | OBEC        | ULICE, Č.P./Č.O. |
|------|-------------|---------|-------------------|-----------|-------------|------------------|
|      | Registrace  | Test    | Testovací subjekt | Schváleno | Abertamy    |                  |
|      | Registrace  | xx      | Testovací subjekt | Schváleno | Albrechtice | xx               |
|      | Změna údajů | Pokkus1 | Testovací subjekt | Zamítnuto | Žebrák      | u                |
|      | Zrušení     | Pokkus1 | Testovací subjekt | Schváleno | Žebrák      |                  |

Exportovat záznamy

- Ve sloupci „Stav“ je uvedeno v jakém stavu se žádost nachází. Pokud je žádost operátorem ISPOP schválena, je uveden stav „Schváleno“.

| Detail žádosti IRZ   |   |                     |                          |              |          |          |
|--|---|---------------------|--------------------------|--------------|----------|----------|
| <b>Údaje žádosti</b>   |   |                     |                          |              |          |          |
| Typ žádosti  | Registrace                                |                     |                          |              |          |          |
| <b>Provozovna</b>  |   |                     |                          |              |          |          |
| Název  | Test-IRZ                                  |                     |                          |              |          |          |
| CZ-NACE  | 22.29 Výroba ostatních plastových výrobků |                     |                          |              |          |          |
| Oblast povodí  | Povodí Labe                               |                     |                          |              |          |          |
| <b>Poloha (WGS-84)</b>   |   |                     |                          |              |          |          |
| Zeměpisná šířka  | 50°01'02,00000"                           |                     |                          |              |          |          |
| Zeměpisná délka  | 15°03'04,00000"                           |                     |                          |              |          |          |
| <b>Poloha (S-JTSK)</b>   |   |                     |                          |              |          |          |
| JTSK Y   | 699 133                                   |                     |                          |              |          |          |
| JTSK X   | 1 056 718                                 |                     |                          |              |          |          |
| <table border="1"> <tr> <th>Adresa RÚIAN</th> <th>Činnosti</th> <th>Provozovatel</th> <th>Historie</th> <th>Poznámky</th> </tr> </table> |   | Adresa RÚIAN        | Činnosti                 | Provozovatel | Historie | Poznámky |
| Adresa RÚIAN   | Činnosti                                  | Provozovatel        | Historie                 | Poznámky     |          |          |
| <b>Adresa RÚIAN</b>  |   |                     |                          |              |          |          |
| Kraj   | Ústecký kraj [60]                         | Ulice               | Mírové nám.              |              |          |          |
| Okres  | Děčín [3502]                              | Číslo domovní       | 342                      |              |          |          |
| Obec   | Velký Šenov [562912]                      | Číslo orientační    |                          |              |          |          |
| Městská část   |   | PSČ                 | 40778                    |              |          |          |
| Část obce  | Velký Šenov [179761]                      | Kód adresního místa | <a href="#">25249363</a> |              |          |          |

- V případě, že je žádost o registraci provozovny IRZ zamítnuta, je Ohlašovatel také o této skutečnosti informován na e-mail Správce subjektu, který žádost zadal, včetně informace, z jakého důvodu došlo k zamítnutí žádosti. V ISPOP se u zamítnuté žádosti v poznámce objeví operátorem napsaný důvod zamítnutí (viz „Detail žádosti IRZ“ – karta „Historie“).

## FAQ

### Kdy musím registrovat provozovnu IRZ v ISPOP?

Provozovatelé jsou povinni registrovat provozovnu IRZ pouze v případě, pokud se na ni vztahuje povinnost ohlašování do IRZ a daná provozovna ještě nebyla v ISPOP zaregistrována.

Vznik ohlašovací povinnosti je ve vztahu k IRZ vázán na následující předpoklady:

- Existenci provozovny – podle čl. 2 odst. 4 nařízení o E-PRTR se „provozovnou“ rozumí „jedno nebo více zařízení ve stejné lokalitě, které provozuje stejná fyzická nebo právnická osoba“ s tím, že „zařízením“ je „stationární technická jednotka, ve které probíhá jedna či více činností uvedených v příloze I, a jakékoli další s tím přímo spojené činnosti, které po technické stránce souvisejí s činnostmi probíhajícími v dané lokalitě a mohly by ovlivnit emise a znečištění“. Zákon č. 25/2008 Sb. doplňuje, že „provozovnu“ tvoří „jedna nebo více stationárních technických jednotek provozovaných v jedné lokalitě, v níž je prováděna činnost se stanovenou prahovou hodnotou pro kapacitu uvedená v příloze k tomuto zákonu“ (§ 3 odst. 2).
- Provozovatele, který provozovnu provozuje (fyzická nebo právnická osoba).
- Lokalitu – čl. 2 odst. 5 nařízení o E-PRTR definuje pojem „lokalita“ jako „zeměpisné umístění provozovny“. „Stejnou lokalitou“ se rozumí stejné místo, přičemž toto musí být posouzeno u každé provozovny. Lokalita se nestane dvěma lokalitami pouze proto, že dva pozemky téhož provozovatele jsou odděleny fyzickou překážkou, jako je například silnice, železniční trať nebo řeka.

- Úniky znečišťujících látek, přenosy znečišťujících látek nebo přenosy odpadů, které vznikají v provozovně a jsou přenášeny mimo provozovnu.
- Překročení ohlašovacího prahu. Ohlašovací povinnost do IRZ je mj. spuštěna, pokud jsou v provozovně překročeny ohlašovací prahy pro jednotlivé ohlašované látky (v únicích do ovzduší, do vody, do půdy nebo v přenosech v odpadních vodách mimo provozovnu nebo v přenosech v odpadech mimo provozovnu – příloha II nařízení o E-PRTR a příloha č. 1 a č. 2 nařízení vlády č. 145/2008 Sb. v platném znění) nebo také pokud je za rok přeneseno více než 2 tuny nebezpečného nebo 2 000 tun ostatního odpadu mimo provozovnu.

Více informací k problematice IRZ lze nalézt na webové stránce IRZ (<http://www.irz.cz>).

### 3 Úpravy provozovny IRZ

Pod pojem úpravy lze zařadit následující změny provozovny:

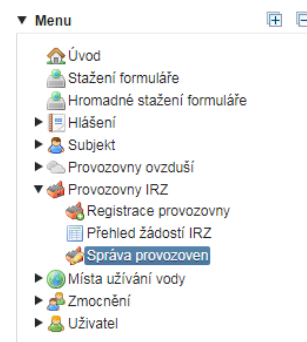
- změna údajů
- přesunutí
- sloučení nebo rozdělení provozovny
- zrušení

Tato část bude zaměřena pouze na úpravu údajů v již registrované provozovně IRZ či žádost o její zrušení. Obě změny nepodléhají žádné autorizaci, obdobně jako žádost o založení provozovny. U obou žádostí je také Ohlašovatel informován zasláním notifikace na e-mail Správce subjektu o stavu vyřízení žádosti (schválena / zamítnuta).

Změny provozovny IRZ, týkající se jí jako organizační složky (přesun pod jiný subjekt, sloučení s jinou provozovnou či naopak rozdělení na více provozoven), vysvětluje na stránkách <http://www.irz.cz> příručka „Příručka pro ohlašování za rok 2017“, která je platná i pro ohlašování za rok 2019 – viz odkaz:

[https://www.irz.cz/sites/default/files/IRZ\\_Prirucka\\_manual\\_ohlasovani\\_2017\\_18012018.pdf](https://www.irz.cz/sites/default/files/IRZ_Prirucka_manual_ohlasovani_2017_18012018.pdf)<sup>1</sup> a také, viz část FAQ níže.

- Změny v údajích o provozovně či zrušení provozovny může Správce subjektu provést přímo ve svém účtu ISPOP prostřednictvím záložky „Správa provozoven“/ „Detail“/ „Změnit údaje“ v hlavním menu „Provozovny IRZ“.



#### 3.1 Změna provozovny IRZ

- V části „Záznamy“ v zobrazené tabulce, ve sloupci „AKCE“ je třeba kliknout na ikonu „Detail“, kdy se zobrazí „Detail provozovny“, ve kterém jsou pod jednotlivými jeho částmi (vždy vpravo) umístěná tlačítka „Změnit údaje“.

| AKCE | IČP        | NÁZEV PROVOZOVNY         | REGISTRACE V ISPOP | OBEC (RÚIAN)           | ULICE, č.č.o. (RÚIAN) | POLOHA                          |   |
|------|------------|--------------------------|--------------------|------------------------|-----------------------|---------------------------------|---|
|      | CZ0001003E | Provozovna testovací IRZ | 12.1.2011          | Abrechtice nad Vltavou | 2                     | 50°22'6.99999", 12°49'8"        | 1 |
|      | CZ0001143E | OTRS 1011055             | 24.1.2011          | Olomouc                | Žitná 27/1/1          | 48°49'50", 15°16'17"            |   |
|      | CZ0009806E | Pokus1                   | 23.2.2011          | Zobřák                 |                       | 48°52'54.95499", 15°52'4.47399" |   |

<sup>1</sup> Příručka je platná také pro ohlašování za ohlašovaný rok 2018.

V Detailu lze změnit název provozovny, CZ-NACE a oblast povodí. A dále v Detailu na kartě „Činnosti“ lze změnit E-PRTR činnosti a Činnosti dle přílohy zákona o IRZ.

**Detail provozovny IRZ**

**Provozovna**

IČP CZ0066304E Typ IRZ

Název Testovací Registrace v ISPOP 2.12.2012

CZ-NACE 01.11 Pěstování obilovin (kromě rýže), lušti Zrušení provozovny

Oblast povodí Povodí Labe

[Změnit údaje](#)

**Poloha (WGS-84)**

Zeměpisná šířka 49°15'33,00000" Zeměpisná délka 15°45'13,00000"

**Poloha (S-JTSK)**

JTSK Y 659 183 JTSK X 1 146 637

[Žádost o změnu údajů](#)

Adresa RÚIAN | Adresa do 2012 | **Činnosti** | Provozovatel | Historie | Poznámky

**Adresa RÚIAN**

Kraj Jihomoravský kraj [116] Ulice Horynova

Okres Brno-město [3702] Číslo domovní 723

Obec Brno [582786] Číslo orientační 6

Městská část Brno-Bosonohy [551325] PSČ 64200

Část obce Bosonohy [411680] Kód adresního místa [26667568](#)

[Žádost o změnu údajů](#)

[Zrušit provozovnu](#)

Adresa RÚIAN | Adresa do 2012 | **Činnosti** | Provozovatel | Historie | Poznámky

**E-PRTR činnosti** Strana 1 Záznamů 10 Zobrazeno: 0-0 z 0

*K dispozici nejsou žádné záznamy nebo je nutné změnit, případně omezit vyhledávací kritéria.*

[Exportovat vše](#)

**Činnosti dle přílohy zákona o IRZ** Strana 1 Záznamů 10 Zobrazeno: 1-2 z 2

| HLAVNÍ | KATEGORIE                   | NÁZEV   | UPŘESNĚNÍ          |
|--------|-----------------------------|---|--------------------|
| Ne     | 2. Výroba a zpracování kovů | 2.27 Obrábění kovů a plastů o celkovém elektrickém příkonu větším než 100 kilowattů   | Obrábění kovů a p  |
| Ne     | 4. Chemický průmysl         | 4.11 Výroba ostatních plastových výrobků o kapacitě zpracování větší než 1 tuna denně | Výroba ostatních p |

[Exportovat vše](#)

[Změnit údaje](#)

- Tímto způsobem (bez jakéhokoliv schvalování operátorem ISPOP) lze změnit název provozovny, CZ-NACE, oblast povodí a činnosti, kdy změnu postačí potvrdit tlačítkem „Uložit“.

- Změny jsou pak automaticky uloženy a při stahování formuláře IRZ se v nabídce provozoven IRZ zobrazí provozovna se změněnými údaji.

**UPOZORNĚNÍ:** od roku 2019, tzn. od roku pro ohlašování údajů za rok 2018, je nutné nově mít určenou vždy jednu hlavní činnost! Tzn., že v případě, kdy na provozovně není vybrána E-PRTR činnost (kdyby byla E-PRTR činnost vybrána, byla by automaticky hlavní) a zároveň bylo vybráno více než jedna Činností dle přílohy zákona o IRZ, je nutné jednu z těchto Činností dle přílohy zákona o IRZ určit jako hlavní činnost.

Do roku 2018 se v případě více Činností dle přílohy zákona o IRZ neuvádělo, která je hlavní. Ve správě provozoven IRZ bylo v roce 2019 v případě více Činností dle přílohy zákona o IRZ (bez E-PRTR činnosti) uvedeno u každé této činnosti „Ne“ (není hlavní činnost) a **bez provedení změny ohlašovatelem není možné stáhnout formulář IRZ!**

V případě úpravy zbývajících údajů („Poloha (WGS-84)“ a „Adresa RÚIAN“) je při pokusu o jejich změnu (viz stejný postup úpravy jako u předešlých údajů) vygenerována žádost o změnu údajů, která je odeslána do ISPOP a podléhá schválení ze strany operátora ISPOP (podobně jako žádost o registraci nové provozovny).

**Detail provozovny IRZ**

**Provozovna**

IČP CZ0066304E      Typ IRZ  
Název Testovací      Registrace v ISPOP 2.12.2012  
CZ-NACE 01.11 Pěstování obilovin (kromě rýže), lušti      Zrušení provozovny  
Oblast povodí Povodí Labe

Změnit údaje

**Poloha (WGS-84)**  
Zeměpisná šířka 49°15'33,00000"      Zeměpisná délka 15°45'13,00000"

**Poloha (S-JTSK)**  
JTSK Y 659 183      JTSK X 1 146 637

Žádost o změnu údajů

Adresa RÚIAN    Adresa do 2012    Činnosti    Provozovatel    Historie    Poznámky

**Adresa RÚIAN**

Kraj Jihomoravský kraj [116]      Ulice Horynova  
Okres Brno-město [3702]      Číslo domovní 723  
Obec Brno [582786]      Číslo orientační 6  
Městská část Brno-Bosonohy [551325]      PSČ 64200  
Část obce Bosonohy [411680]      Kód adresního místa [26667568](#)

Žádost o změnu údajů

Zrušit provozovnu

Žádost o změnu postačí potvrdit tlačítkem „Odeslat“.

**Změna polohy (WGS-84)**

Poloha (WGS-84)

Zeměpisná šířka \* 50 22 32,53      Zeměpisná délka \* 13 19 40,58

Zrušit      Odeslat

### 3.2 Zrušení provozovny IRZ

Ohlašovatel zrušení provozovny IRZ provede kliknutím na tlačítko „**Zrušit provozovnu**“ v Detailu provozovny (záložka „Provozovny IRZ“ - „Správa provozoven“).



**Detail provozovny IRZ**

Provozovna

IČP CZ0066304E Typ IRZ  
 Název Testovací Registrace v ISPOP 2.12.2012  
 CZ-NACE 01.11 Pěstování obilovin (kromě rýže), luště Zrušení provozovny  
 Oblast povodí Povodí Labe

Změnit údaje

Poloha (WGS-84)  
 Zeměpisná šířka 49°15'33,00000" Zeměpisná délka 15°45'13,00000"

Poloha (S-JTSK)  
 JTSK Y 659 183 JTSK X 1 146 637

Žádost o změnu údajů

| Adresa RÚIAN  | Adresa do 2012 | Činnosti | Provozovatel | Historie | Poznámky |
|---|----------------|----------|--------------|----------|----------|
| Kraj Jihomoravský kraj [116]<br>Okres Brno-město [3702]<br>Obec Brno [582786]<br>Městská část Brno-Bosonohy [551325]<br>Část obce Bosonohy [411680] |                |          |              |          |          |
| Ulice Horynova<br>Číslo domovní 723<br>Číslo orientační 6<br>PSČ 64200<br>Kód adresního místa 26667568  |                |          |              |          |          |

Žádost o změnu údajů

**Zrušit provozovnu**

Zobrazí se detail žádosti – „Zrušení provozovny“ pro zápis údajů vztahujících se k právě rušené provozovně IRZ. Do této žádosti je třeba vyplnit datum zrušení provozovny a důvod vedoucí ke zrušení provozovny a odeslat žádost do ISPOP tlačítkem „Zrušit“.

**Zrušení provozovny**

Údaje zrušení provozovny

Datum zrušení \*

Důvody ke zrušení provozovny \*

**Zrušit**

**POZOR! Zrušení provozovny podléhá kontrole ze strany operátora ISPOP.** Při ověřování žádosti operátor ISPOP posuzuje, zda existují adekvátní důvody ke zrušení provozovny. Mezi takové patří např. ukončení činnosti E-PRTR a/nebo Činnosti dle přílohy zákona o IRZ v provozovně nebo fyzická likvidace provozovny. Naopak ukončení činnosti daného provozovatele na provozovně NENÍ důvod zrušení provozovny IRZ, zejména v případě, že je předpoklad, že činnost bude provozovat na dané provozovně jiný provozovatel (prodej, fúze apod.) Provozovnu lze zrušit i v případě, že se jedná ze strany Ohlašovatele o chybnou registraci (typicky v případě, kdy byla provozovna mylně registrována za účelem podání hlášení v rámci agendy ovzduší apod.). Naopak důvodem ke zrušení není momentální nepřekročení ohlašovacích prahů do IRZ.

## FAQ

### **Došlo ke změně provozovatele provozovny IRZ. Jak máme přesunout provozovnu IRZ v ISPOP pod jiné IČO?**

Ohlašovatelé nemohou v uživatelských účtech v ISPOP sami převést provozovnu IRZ na jiné IČO. Pokud došlo ke změně provozovatele, je nutné zaslat písemnou žádost na adresu:

CENIA, česká informační agentura životního prostředí  
Vršovická 1442/65  
100 00 Praha 10

#### Tato žádost musí obsahovat:

- identifikační číslo provozovny (IČP; pozor na uvedení správného IČP v rámci IRZ, nezaměňovat s IČP pro agendu ovzduší nebo agendu odpadů),
- IČO původního provozovatele,
- IČO nového provozovatele,
- informaci, zda byla v provozovně zachována hlavní činnost,
- datum změny provozovatele.

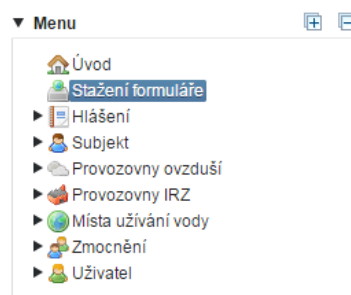
Žádost je možné stáhnout na webových stránkách ISPOP -> CHCI PODAT HLÁŠENÍ -> Manuály a návody -> odstavec „Agenda IRZ“.

## 4 Práce s formulářem F\_IRZ

### 4.1 Stažení formuláře F\_IRZ

Pro úspěšné stažení, vyplnění a odeslání formuláře je nutné správné technické nastavení počítače. Aktuální popis technických předpokladů pro práci v ISPOP naleznete na webu ISPOP v sekci „[TECHNICKÉ POŽADAVKY](#)“.

Formulář pro hlášení do Integrovaného registru znečišťování (F\_IRZ) lze stáhnout po přihlášení do systému ISPOP na [www.ispop.cz](http://www.ispop.cz) a po úspěšné registraci provozovny IRZ – viz kapitola 2.



V záložce „MŮJ ÚČET“ -> Menu „Stažení formuláře“.

- Výběr zvolených údajů (typ hlášení, aj...) je uskutečněno záložkami – tzv. kartami.
- Pohyb mezi kartami je možný buď přímým kliknutím na požadovanou kartu nebo pomocí tlačítka



- Údaje zvolené v jednotlivých krocích se zobrazují přímo nad kartami. Lze tak snadno zkontrolovat, zda nedošlo k chybnému výběru.

Stažení formuláře k ohlášení

1. Ohlašovatel, IČO/ID Testovací subjekt, 11111114

2. Rok, typ hlášení 2016, F\_IRZ (Údaje požadované pro ohlašování do integrovaného registru znečišťování)

- Výběr se provádí **pouze jedním kliknutím**.

1. Vyberte subjekt ohlašovatele (v případě, že uživatel je vázán pouze k jednomu subjektu, je subjekt ohlašovatele vybrán automaticky). Pro vyhledávání je možné využít filtrovací pole IČO nebo Název.

Stažení formuláře k ohlášení

1. Ohlašovatel, IČO/ID Testovací subjekt, 11111114

1. Výběr ohlašovatele 2. Výběr hlášení 3. Další volby

Filtr

IČO/ID  Název

Vymazat filtr

Vyhledat

Záznamy

| IČO/ID   | NÁZEV             | ADRESA RÚCIAN                  | E-MAIL               |
|----------|-------------------|--------------------------------|----------------------|
| 11111114 | Testovací subjekt | Vršovická 1442/65, 10000 Praha | test.ispop@seznam.cz |

Další

2. Vybraného ohlašovatele označte jedním kliknutím a automaticky dojde k přesunu na druhou kartu „Výběr hlášení“.

Stažení formuláře k ohlášení

1. Ohlašovatel, IČO/ID Testovací subjekt, 11111114

1. Výběr ohlašovatele 2. Výběr hlášení 3. Další volby

Filtr

Rok

Odpady  Ovzduší  IRZ  Obaly

Vody

Vymazat filtr

Záznamy

| TYP   | ROK  | POPIS  | # |
|-------|------|--|---|
| F_IRZ | 2017 | Údaje požadované pro ohlašování do integrovaného registru znečišťování | 1 |

Předchozí

Další

3. Označením zakřtávacího pole zvolíte agendu (IRZ) v rámci které budete ohlašovat → stahovat formulář.

Stažení formuláře k ohlášení

1. Ohlašovatel, IČO/ID Testovací subjekt, 11111114  
 2. Rok, typ hlášení 2017, F\_IRZ (Údaje požadované pro ohlašování do integrovaného registru znečišťování)

1. Výběr ohlašovatele 2. Výběr hlášení 2.1 Výběr provozovny 3. Další volby

Filtr Rok: 2017  Odpady  O vzduší  IRZ  Obaly  Vody

Záznamy Strana 1 Záznamů 30 Zobrazeno: 1-1 z 1

| TYP   | ROK  | POPIS  |
|-------|------|--|
| F_IRZ | 2017 | Údaje požadované pro ohlašování do integrovaného registru znečišťování |

Předchozí Další

4. Ze seznamu hlášení označte jednklikem F\_IRZ a automaticky dojde k přesunu na třetí kartu „2.1 Výběr provozovny“. Následně dojde dle výběru k vyplnění např. všech povinných částí formuláře z registru provozoven.

Stažení formuláře k ohlášení

1. Ohlašovatel, IČO/ID Testovací subjekt, 11111114  
 2. Rok, typ hlášení 2017, F\_IRZ (Údaje požadované pro ohlašování do integrovaného registru znečišťování)  
 2.1 Provozovna, IČP Divize Tušimice, CZ0008252E

1. Výběr ohlašovatele 2. Výběr hlášení 2.1 Výběr provozovny 3. Další volby

Filtr Název provozovny IČP Obec (RÚIAN) Vyhledat

Záznamy Strana 1 Záznamů 5 Zobrazeno: 1-5 z 15

| OBECE     | MĚSTSKÁ ČÁST (RÚIAN) | IČP        | NÁZEV PROVOZOVATELE | PŮVODNÍ IČP | NÁZEV PROVOZOVNY                     | ULICE, Č.P./Č.O.  |
|-----------|----------------------|------------|---------------------|-------------|--------------------------------------|-------------------|
| Lovosice  |                      | CZ0000699E | Testovací subjekt   |             | Diagnostika, Lovosice                | Školní 41/1       |
| Borovnice |                      | CZ0001003E | Testovací subjekt   |             | Provozovna testovací IRZ             | Ulice 123/321a    |
| Kuřim     |                      | CZ0002025E | Testovací subjekt   |             | Věžnice Kuřim                        | Blanenská 1191    |
| Kadaň     |                      | CZ0008252E | Testovací subjekt   |             | Divize Tušimice                      | Areál DN Tušimice |
| Písečná   |                      | CZ0009047E | Testovací subjekt   |             | Změna Písečná – mléčná farma Písečná |                   |

Předchozí Další

5. Ze seznamu provozoven označte jednklikem vybranou provozovnu a automaticky dojde k přesunu na třetí kartu „Další volby“.

Na kartě s názvem „Další volby“ je možný následující výběr:

Stažení formuláře k ohlášení

1. Ohlašovatel, IČO/ID Testovací subjekt, 11111114  
 2. Rok, typ hlášení 2017, F\_IRZ (Údaje požadované pro ohlašování do integrovaného registru znečišťování)  
 2.1 Provozovna, IČP Divize Tušimice, CZ0008252E

1. Výběr ohlašovatele 2. Výběr hlášení 2.1 Výběr provozovny 3. Další volby

Další volby

- Předvyplnit pouze základními informacemi z registru
- Předvyplnit daty z předchozího autorizovaného hlášení
- Předvyplnit daty z externího souboru

Předchozí Stáhnout formulář

- Předvyplnit pouze základními informacemi z registru – v hlášení se předvyplní hlavička formuláře, údaje o subjektu (informace z ISZR – Informačního systému základních registrů) a další kontaktní údaje o zpracovateli hlášení. Tuto volbu vybíráte, pokud se jedná o první ohlášení za provozovnu.
- Předvyplnit daty z předchozího autorizovaného hlášení – dojde k vyplnění všech dostupných neproměnných informací podle hlášení za příslušnou provozovnu, které bylo úspěšně autorizováno (podáno) – příslušné hlášení označte kliknutím myši (výběr se zamodří) a tlačítkem „Vybrat“ potvrďte. Lze využít v případě, kdy takové hlášení v systému již existuje.
- Předvyplnit daty z externího souboru – formulář můžete vyplnit i pomocí externího souboru ve formátu xml. Pro nahrání těchto dat stiskněte tlačítko „Soubor s daty pro předvyplnění“:

Předvyplnit daty z externího souboru

Soubor s daty pro předvyplnění\*



**POZOR!** Ministerstvo životního prostředí a CENIA garantují správné fungování PDF formulářů, pokud je hlášení vyplňováno přímo v PDF formuláři. V případě importu datové věty, tzn. xml souboru, generovaného prostřednictvím softwaru třetí strany nelze zaručit správné fungování formuláře.

Při importu dat do PDF formuláře může nastat problém spočívající v odlišném označení některých položek. V takovém případě se doporučujeme obrátit na poskytovatele, aby Vám hlášení upravil pro použití v PDF formuláři.

6. Formulář stáhnete tlačítkem „Stáhnout formulář“ .




Ve formuláři nelze identifikační údaje o organizaci a provozovně (na listu 1) jakkoliv upravovat (údaje jsou předvyplněné právě z registru subjektu a provozovny v systému). V případě potřeby změny údajů subjektu dochází k jejich pravidelné aktualizaci systémem, pro změnu údajů provozovny je třeba využít v uživatelském účtu záložku „Správa provozoven“ – viz kapitola 3.1. Ostatní údaje (ohlašovaná data) jsou ve formuláři volně editovatelné.


#### 4.1.1 Upozornění při stažení formuláře

V některých případech při stažení formuláře systém upozorní na nesrovnalosti při stažení hlášení – nejčastěji se jedná o chybějící údaje u zpracovatele hlášení, subjektu nebo provozovně, za kterou je podáváno hlášení – viz následující příklad. V tomto případě systém pouze upozorňuje, že je vyplněna E-PRTR činnost, ale chybí vyplnění činnosti dle přílohy zákona o IRZ.

- Pokud je na provozovně provozována pouze činnost


EPRTTR, zvolíte tlačítko  **Pokračovat** a formulář se v pořádku stáhne.


**Zjištěny problémy při stažení formuláře** ✕


 Upozornění před stažením formuláře:

- Provozovna CZ0000699E má nastavenou alespoň jednu činnost E-PRTR, ale nemá nastaveny žádné činnosti dle přílohy zákona o IRZ.



Doplňte/opravte:

- údaje k ohlašovatelil zde:  Detail

- údaje k provozovně zde:  Detail

- e-mail a tel. kontakt u zpracovatele zde:  Změna

Chcete i přesto pokračovat ve stažení hlášení?

 Přerušit
 Pokračovat

- V případě, kdy chcete doplnit některý z údajů, kliknete na příslušné tlačítko vedoucí k úpravě údajů o ohlašovatel, provozovně nebo zpracovateli.

Doplňte/opravte:

- údaje k ohlašovatel zde:



- údaje k provozovně zde:



- e-mail a tel. kontakt u zpracovatele zde:



## FAQ

### Proč se mi nedaří stáhnout IRZ formulář, když mám registrovanou organizaci i provozovnu IRZ?

Důvodem je pravděpodobně nevyplnění všech povinných údajů náležejících provozovně IRZ (nastává u již dříve registrovaných provozoven). Je nutné v Menu "Provozovny IRZ", v záložce „Správa provozoven“/“Detail“/“Detail provozovny IRZ“ doplnit u příslušné provozovny požadované údaje.

## 4.2 Vyplnění formuláře - funkční prvky

Formulář obsahuje následující typy prvků:

### Textová pole

Textová pole umožňují uživateli zapsat text (modrá pole) – webovou adresu, e-mail, poznámku apod.

Např. v jednořádkovém provedení polí:

|                                  |
|----------------------------------|
| http(s)://                       |
| Další sdělení v mateřském jazyce |
| Případný překlad do angličtiny   |

Zelená a bílá pole ve formuláři se editovat (upravit) přímo nedají. Do zelených polí se:

- přenášejí údaje z registru provozoven

|                             |   |        |
|-----------------------------|---|--------|
| 2. Vyroba a zpracování kovů | 2.a) Zařízení na pražení nebo slinování kovové rudy (včetně sírníkové rudy)                     | 2.1.   |
| 2. Vyroba a zpracování kovů | 2.c)ii) kovářny s buchary o energii 50 kJ na jeden buchar, kde je tepelný výkon větší než 20 MW | 2.3.b) |

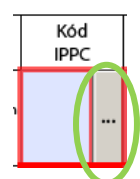
- údaje se doplní až po vyplnění předcházejících polí

| Množství látky (v kg/rok) | Havarijní únik (v kg/rok) | Množství celkem (v kg/rok) |
|---------------------------|---------------------------|----------------------------|
| 10                        | 100                       | 110                        |

### Výběr z rozsáhlých číselníků


Pro výběr hodnoty z rozsáhlých číselníků je ve formuláři použito tlačítko. Při kliku na toto tlačítko se zobrazí dialogové okno pro vyhledání požadované hodnoty.

Například vyhledání kódu IPPC se provádí stiskem tlačítka






Tlačítko „Otazník“ slouží jako nápověda k dané části formuláře. V celém formuláři IRZ fungují tři typy nápověd, sloužící pro správné vyplnění formuláře.

- ikona s otazníkem  = vyžaduje připojení k internetu - nápověda Vás přesměruje přímo

**Úniky do ovzduší**

| Název látky          | Množství látky (v kg/rok) | Havarijní únik (v kg/rok) | Množství celkem (v kg/rok) | Metoda zjišťování    |
|----------------------|---------------------------|---------------------------|----------------------------|----------------------|
| <input type="text"/> | <input type="text"/>      | <input type="text"/>      | <input type="text"/>       | <input type="text"/> |

na objekt znalostní báze v aplikaci EnviHELP (<http://helpdesk.cenia.cz>). Informace slouží k objasnění jednotlivých vyplňovaných částí formuláře.

- ikona s otazníkem  = při kliku dojde k zobrazení nového okna, kde je nápověda k danému prvku formuláře (týká se pouze části s integrovaným povolením a tlačítek na konci formuláře). Je možné zobrazit i bez připojení k internetu

Zařízení má integrované povolení:  ANO  NE PID (IPPC kód zařízení):

- zobrazení textového pole = při najetí kurzorem myši na určené pole se zobrazí žluté textové pole s nápovědou.

**Nebezpečný odpad**

| Množství odpadu (v t/rok) | Postup zpracování (R/D)        | Předán mimo ČR                  |
|---------------------------|--------------------------------|---------------------------------|
| <input type="text"/>      | <input type="text" value="R"/> | <input type="text" value="Ne"/> |

ICO osoby provádějící využití/odstranění:

Uvedte celkové množství odpadu, který pocházel z činnosti provozovny a byl předán mimo lokalitu provozovny. Ohlašovací práh pro ostatní odpad je 2 000 t/rok a pro nebezpečný odpad je 2 t/rok. Množství odpadu uveďte jako množství určené k odstranění a množství určené k využití.

#### Tlačítka pro smazání řádku

| Název látky                  | Množství látky (v kg/rok) | Postup zpracování    | Metoda zjišťování    |
|------------------------------|---------------------------|----------------------|----------------------|
| Chrom a sloučeniny (jako Cr) | <input type="text"/>      | <input type="text"/> | <input type="text"/> |

V pravé části formuláře IRZ jsou tlačítka pro odebrání nechtěně přidanych položek. Tato tlačítka „x“ jsou u úniku a přenosů látek, ale i u přenosu množství odpadu mimo provozovnu (viz nebezpečný a ostatní odpad).

#### Tlačítka pro přidání záznamu



## 5 Struktura formuláře IRZ

Formulář F\_IRZ je složen z 5 listů:

1. Základní údaje - Identifikace ohlašovatele a provozovny - základní údaje o ohlašovateli a o provozovně jsou předvyplněny z registru ISPOP (aktuální stav ke dni stažení formuláře). Ohlašovatel doplňuje údaje:
  - údaje o integrovaném povolení
  - další nepovinné doplňující údaje
  - datum vypracování hlášení
2. Činnosti provozovny - zda má provozovna E-PRTR činnost případně Činnost dle přílohy zákona o IRZ. Údaje se předvyplňují z registru ISPOP. Ohlašovatel doplní příslušný kód IPPC, pokud již není předvyplněn, a počet zařízení u příslušné činnosti.
3. Úniky do ovzduší, vody nebo půdy - u každého z typu úniků je možné přidat n-látek.
4. Přenosy látek v odpadních vodách a přenosy látek v odpadech - u každého z typu přenosů je možné přidat n-látek).
5. Přenosy odpadu mimo provozovnu – vyplňují se údaje o:
  - Ostatním odpadu
  - Nebezpečném odpadu

*Pozn.: Jeden list může svým rozsahem pokrývat i několik stran hlášení. Např.: List kde jsou uvedeny úniky začíná na straně 3 a může svými údaji zasahovat na další strany.*

### 5.1 Zásady pro úspěšné podání hlášení

Pro úspěšné podání hlášení je nutné dodržet následující pokyny:

- Subjekt, za který je hlášení podáváno musí být registrován v systému ISPOP, uživatel musí mít přístupové údaje (přihlašovací jméno a heslo).
- K subjektu musí být registrována provozovna IRZ.
- Ve formuláři musí být vyplněna všechna povinná pole (červeně orámovaná).
- Po stisknutí tlačítka „On-line kontrola“ se musí objevit „On-line kontrola proběhla v pořádku.“ nebo může být uveden výsledek typu: „Upozornění (nezabraňující podání hlášení)“.
- Po stisknutí tlačítka „On-line kontrola“ se **nesmí** objevit „Validační chyby“. Pokud se „Validační chyby“ objeví, není možné hlášení do systému odeslat = nebude zpracováno. Validační chyby se musí před odesláním do systému opravit.

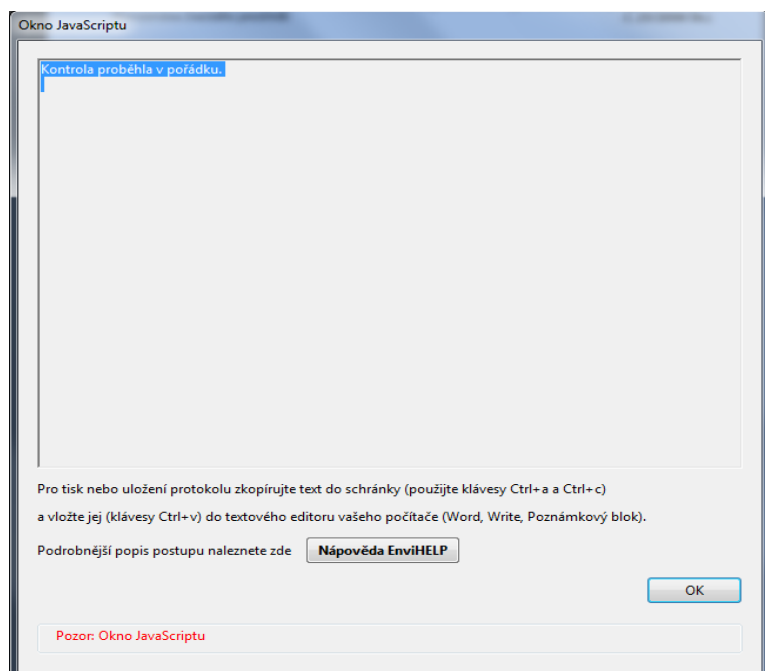
### 5.2 Typy chyb

Při on-line kontrole (stiskem tlačítka „On-line kontrola“) se nejprve kontrolují povinně vyplňovaná pole. V případě, kdy jsou povinná pole vyplněna, probíhá tzv. validační kontrola s následujícím výsledkem:

- Validační chyby (zabraňují podání hlášení) – hlášení nemůže být odesláno; systém hlášení vyhodnotí jako nezpracovatelné) – pro úspěšné odeslání hlášení musí být chyby opraveny.
- Upozornění (nezabraňuje podání hlášení) – jedná se pouze o tzv. kontrolní dotaz. Příklad upozornění – „množství určité látky uvedené v sekci úniky do ovzduší nepřekračuje ohlašovací práh“ – takovou látku pak není třeba ohlašovat, tj. vyplňovat do formuláře (pozn.: povinnost je pouze u těch látek, jež ohlašovací práh překračují).

- Informace - nezabraňují podání hlášení – jedná se pouze o informaci pro Ohlašovatele).

V případě vyplnění všech povinných polí a kliknutí na tlačítko On-line kontrola, se objeví tato informace.



### 5.3 Strana 1 - Základní údaje - identifikace ohlašovatele a provozovny

Řádné hlášení  Doplněné hlášení ?

*Vyplněná pole nelze v této části formuláře upravovat. Údaje pochází z registrace v informačním systému ISPOP. Pokud si přejete údaje změnit, je třeba nejprve požádat o změnu nebo úpravu registrace provozovny nebo organizace.*

**Základní údaje**

|                                      |                                |                |      |
|--------------------------------------|--------------------------------|----------------|------|
| Stát                                 | Ceska republika                | Ohlašovací rok | 2017 |
| Typ subjektu:                        | ICO                            | 1              | 1    |
| Název:                               | Testovací subjekt              | 1              | 1    |
| Sídlo subjektu:                      | Vršovická 1442/65, 10000 Praha | 1              | 4    |
| Webová adresa ohlašujícího subjektu: | http(s)://                     |                |      |

**Základní údaje o provozovně**

|                                      |                       |
|--------------------------------------|-----------------------|
| Identifikační číslo provozovny (IČP) | Název provozovny      |
| CZ0000699E                           | Diagnostika, Lovosice |

Zeměpisné souřadnice provozovny  
 Zeměpisné souřadnice provozovny ve formátu S-JTSK lze vyhledat na Portálu veřejné správy pod odkazem <http://geoportal.cenia.cz>.  
 Zeměpisné souřadnice provozovny ve formátu WGS lze zjistit pomocí GPS navigace nebo na mapě pod odkazem <http://www.mapy.cz>.

|                         |                          |                       |                       |
|-------------------------|--------------------------|-----------------------|-----------------------|
| JTSK Y: <431000,905000> | JTSK X: <935000,1228000> | WGS-84 šířka: <48,51> | WGS-84 délka: <12,18> |
| 762 469                 | 993 270                  | 50 ° 30 ' 21 "        | 14 ° 3 ' 4 "          |

**Adresa provozovny**

|               |  |                  |
|---------------|--|------------------|
| Ulice         | Číslo domovní  | Číslo orientační |
|               | 39   |                  |
| Obec          | ZÚJ (obec / městská část)                            | PSC              |
| Ceská Lipa    | Ceská Lipa   | 47001            |
| Oblast povodí | Klasifikace ekonomické činnosti provozovny (CZ-NACE) |                  |
| Povodí Odry   | 011500 - 01.15.0 Pěstování tabáku                    |                  |

Zařízení má integrované povolení:  ANO  NE PID (IPPC kód zařízení):

**Nepovinné doplňující údaje**

|                                  |                                |                |                                |                   |
|----------------------------------|--------------------------------|----------------|--------------------------------|-------------------|
| Objem výroby - hodnota, jednotka | Název výrobku, skupiny výrobku | Počet zařízení | Počet provozních hodin (h/rok) | Počet zaměstnanců |
| Vyberte                          |                                |                |                                |                   |
| Další sdělení v mateřském jazyce |                                |                |                                |                   |
| Případný překlad do angličtiny   |                                |                |                                |                   |

**Zpracovatel hlášení**

|                                   |             |                            |
|-----------------------------------|-------------|----------------------------|
| Jméno                             | Příjmení    | E-mail                     |
| Tereza                            | Havránková  | tereza.havrankova@cenia.cz |
| Telefon + 4 2 0 1 2 3 4 5 6 7 8 9 | Fax + 4 2 0 |                            |
| Datum vypracování                 |             |                            |

Typ hlášení – Řádné nebo Doplněné (u Doplněného hlášení je nutné uvést Evidenční číslo Řádného hlášení, ke kterému se Doplněné tvoří – např. 123456; Doplněné hlášení je hlášení, kterým se provádí oprava již podaného Řádného hlášení a je nutno zaslat opětovně celý formulář včetně všech ohlašovaných dat – kapitola 6.1).

Základní údaje o subjektu - tyto údaje není možné editovat (kromě webové adresy), neboť vycházejí z registrace subjektu v ISPOP a jejich správnost a aktuálnost je ověřována v rámci napojení systému ISPOP na ISZR. Změna údajů je prováděna v ISPOP automaticky, díky propojení s příslušným registrem ROS (tzn. ISPOP si pravidelně načítá platné aktuální údaje o subjektu).

Základní údaje o provozovně - tyto údaje není možné editovat, neboť vycházejí z registrace provozovny IRZ v ISPOP, kde je i ověřována jejich správnost. Změnu údajů (kromě IČP) je možné provést pouze v účtu ISPOP (v Menu položka „Provozovny IRZ „– „Správa provozoven“).

Zařízení má integrované povolení - povinná položka, kde je nutné zvolit možnost ANO/NE. Přednastavena je možnost „ANO“, v takovém případě, provozovna má integrované povolení a je třeba vyplnit IPPC kód zařízení (tzv. PID). Pokud je vybrána možnost „NE“, pole pro IPPC kód se nezobrazuje.

Seznam PID kódů je dostupný zde <https://www.mzp.cz/ippc/ippc4.nsf/appliances.xsp>.

Nepovinné doplňující údaje - vyplnění těchto polí je dobrovolné.

Zpracovatel hlášení - po odeslání hlášení bude na zadaný e-mail doručena informace o doručení do systému ISPOP.

Datum vypracování - datum musí být vyplněno.

## 5.4 Strana 2 - Činnosti provozovny

Provozovna má E-PRTR činnost) – ve formuláři IRZ nelze tento údaj (check box) editovat, neboť pochází z údajů uvedených u provozovny IRZ v ISPOP. Změnu údaje (tedy, že provozovna nemá E-PRTR činnost) je možné provést pouze v účtu ISPOP (v Menu položka „Provozovny IRZ „– „Správa provozoven“ – Detail – karta „Činnosti“ – následně tlačítko „Změnit údaje“).

Činnosti E-PRTR – tyto údaje (činnost E-PRTR, kód IPPC, označení hlavní činnosti) nelze editovat, neboť pochází z údajů uvedených u provozovny IRZ v ISPOP. Změnu údaje je možné provést pouze v účtu ISPOP (v Menu položka „Provozovny IRZ „– „Správa provozoven“ – následně tlačítko „Změnit údaje“). Doplní se pouze Počet zařízení.

Činnosti dle přílohy zákona o IRZ - v případě, že provozovna nemá činnost E-PRTR (alespoň jednu činnost ze seznamu činností uvedených v příloze I k nařízení o E-PRTR č. 166/2006), musí být vyplněna činnost jiná, tzv. Činnost dle přílohy zákona o IRZ a počet zařízení. Činnost je needitovatelná a načítá se do formuláře z údajů uvedených u provozovny IRZ v systému ISPOP. Doplní se pouze Počet zařízení. Změna je možná pouze v účtu ISPOP v detailu dané provozovny.

Ministerstvo životního prostředí

Hlášení do Integrovaného registru znečišťování (podle zákona č. 25/2008 Sb.)

**Činnosti provozovny**

Provozovna má E-PRTR činnost

Činnosti E-PRTR

|   | Kód E-PRTR | Kód IPPC                              | Počet zařízení | Hlavní činnost                   |
|---|------------|---------------------------------------|----------------|----------------------------------|
| 1. Odvětví energetiky   | 1.d)       | Koksovací pece                        | 1.3.           | <input checked="" type="radio"/> |
| 1. Odvětví energetiky   | 1.a)       | Rafinerie minerálních olejů a plynu   | 1.2.           | <input type="radio"/>            |
| 8. Živočišné a rostlinné produkty z odvětví potravin a nápojů | 8.a)       | Jatky o kapacitě porážky 50 tun denně | 6.4.a)         | <input type="radio"/>            |

Činnosti dle přílohy zákona o IRZ

| Název činnosti  | Počet zařízení |
|---|----------------|
| [1.4] Výroba chladicí vody o výrobní kapacitě větší než 2000 m3 denně |                |

**POZOR!** Formulář **musí obsahovat vždy alespoň jednu činnost** (E-PRTR činnost nebo činnost dle přílohy zákona o IRZ) – formulář bez činnosti nemůže existovat – nejde, v takovém případě, totiž v účtu ISPOP vůbec stáhnout. Je nutné mít v účtu ISPOP u provozovny (v detailu provozovny) vyplněnu správnou činnost, odpovídající skutečné činnosti provozovny. To, jakou činnost vyplnit je možné dohledat buď v příloze I nařízení č. 166/2006/ES nebo v příloze zákona č. 25/2008 Sb., o IRZ a ISPOP v platném znění. V případě, že nebyla nalezena odpovídající činnost k provozovně, pak daná provozovna NENÍ provozovnou IRZ a nepodává hlášení do IRZ.

## 5.5 Strana 3 - Úniky do ovzduší, vody nebo půdy

Úniky do ovzduší - po přidání názvu látky vyplnit všechna povinná pole.

Pozn.: stejný název látky nesmí být v této sekci zadán duplicitně.

Ministerstvo životního prostředí

Hlášení do Integrovaného registru znečišťování (podle zákona č. 25/2008 Sb.)

### Úniky do ovzduší

| Název látky   | Množství látky (v kg/rok) | Havarijní únik (v kg/rok) | Množství celkem (v kg/rok) | Metoda zjišťování  |
|---------------|---------------------------|---------------------------|----------------------------|--------------------|
| Amoniak (NH3) | 10 000                    | 0                         | 10 000                     | Expertní odhad (E) |

| Název látky                  | Množství látky (v kg/rok) | Havarijní únik (v kg/rok) | Množství celkem (v kg/rok) | Metoda zjišťování |
|------------------------------|---------------------------|---------------------------|----------------------------|-------------------|
| Arsen a sloučeniny (jako As) | 12                        | 1                         | 13                         | Měření (M)        |

Mezinárodní CEN/ISO ČSN EN ISO/IEC 17025 Posuzování shody - Všeobecné požadavky na způsobilost zkušebních

Přidat metodiku

Přidat látku

### Úniky do vody

Přidat látku

### Úniky do půdy

Přidat látku

Úniky do vody - po přidání názvu látky vyplnit všechna povinná pole. Pozn.: stejný název látky nesmí být v této sekci zadán duplicitně.

**Nová funkcionlita:** U každé přidané látky je nutné uvést údaje k recipientu. V případě, že se jedná o stále stejné údaje k recipientu, není nutné je vypisovat znovu, ale je možné využít tlačítko pro vyvolání seznamu již zadaných údajů k recipientu u látek (případně i k více recipientům) – v seznamu pak stačí zakliknout daný řádek (recipient) a tlačítkem „Vyplnit“ údaje přenést do formuláře.

### Úniky do vody

| Název látky             | Množství látky (v kg/rok) | Havarijní únik (v kg/rok) | Množství celkem (v kg/rok) | Metoda zjišťování  |
|-------------------------|---------------------------|---------------------------|----------------------------|--------------------|
| Fenoly (jako celkové C) | 10                        | 0                         | 10                         | Expertní odhad (E) |

| Jméno recipientu - poč. písmeno | Hydrologické pořadí | Jméno recipientu | Říční kilometr |
|---------------------------------|---------------------|------------------|----------------|
| B                               | 1-12-02-071         | Bakovský potok   | 7              |

Přidat recipient

| Název látky                | Množství látky (v kg/rok) | Havarijní únik (v kg/rok) | Množství celkem (v kg/rok) | Metoda zjišťování |
|----------------------------|---------------------------|---------------------------|----------------------------|-------------------|
| Měď a sloučeniny (jako Cu) | 20                        | 0                         | 20                         | Měření (M)        |

| Mezinárodní | CEN/ISO | ČSN EN ISO 11885 | Jakost vod - Stanovení 33 prvků atomovou emisní spektrometrií s indukčně vázanou |
|-------------|---------|------------------|--|
|             |         |                  |  |

Přidat metodiku

| Jméno recipientu - poč. písmeno | Hydrologické pořadí | Jméno recipientu | Říční kilometr |
|---------------------------------|---------------------|------------------|----------------|
|                                 |                     |                  |                |

Přidat recipient

Přidat látku

---

### Úniky do půdy

Přidat látku

Okno JavaScriptu

Vložení recipientu a říčního kilometru do aktuálního řádku – zvolte recipient a stiskněte tlačítko Vyplnit

| Poč. písmeno | Hydrologické pořadí | Jméno recipientu | Říční kilometr |
|--------------|---------------------|------------------|----------------|
| B            | 1-12-02-071         | Bakovský potok   | 7              |

Pozor: Okno JavaScriptu

Úniky do půdy - po přidání názvu látky vyplnit všechna povinná pole. Pozn.: stejný název látky nesmí být v této sekci zadán duplicitně.

### Úniky do půdy

Přidat látku

## 5.6 Strana 4 - Přenosy látek v odpadních vodách a přenosy látek v odpadech

Přenosy látek v odpadních vodách – je nutné po přidání názvu látky vyplnit všechna povinná pole. Pozn.: stejný název látky nesmí být v této sekci zadán duplicitně.

Přenosy látek v odpadech - po přidání názvu látky vyplnit všechna povinná pole. U pole „Osoba provádějící využití/odstranění odpadu“ je možné zvolit buď tuzemskou, nebo zahraniční osobu. Pozn.: stejný název látky nesmí být v této sekci zadán duplicitně.

Ministerstvo životního prostředí Hlášení do Integrovaného registru znečišťování (podle zákona č. 25/2008 Sb.)

---

### Přenosy látek v odpadních vodách

| Název látky | Množství látky (v kg/rok) | Metoda zjišťování |
|-------------|---------------------------|-------------------|
| Benzen      | 12 000                    | Výpočet (C)       |

Ekvivalentní  metodika

---

### Přenosy látek v odpadech

| Název látky | Množství látky (v kg/rok) | Postup zpracování | Metoda zjišťování |
|-------------|---------------------------|-------------------|-------------------|
| Xyleny      | 150                       | R                 | Měření (M)        |

Ekvivalentní  metodika

| Osoba provádějící využití/odstranění | ICO osoby       |
|--------------------------------------|-----------------|
| Tuzemská osoba                       | 1 2 3 4 5 6 7 8 |

## 5.7 Strana 5 - Přenosy odpadu mimo provozovnu

Ministerstvo životního prostředí

Hlášení do Integrovaného registru znečišťování (podle zákona č. 25/2008 Sb.)

### Přenosy odpadu mimo provozovnu

#### Ostatní odpad

| Množství odpadu (v t/rok) | Postup zpracování (R/D) | Předán mimo ČR | Metoda zjišťování  |
|---------------------------|-------------------------|----------------|--------------------|
| 30 000                    | R                       | Ano            | Expertní odhad (E) |

Název osoby provádějící využití/odstranění  
Zahraniční společnost

Adresa osoby provádějící využití/odstranění:

| Ulice   | Číslo popisné | Obec   | PSC    | Země    |
|---------|---------------|--------|--------|---------|
| Strasse | 12            | Berlin | 99 999 | Německo |

Adresa lokality využití / odstranění, která přenos přijme:

| Ulice   | Číslo popisné | Obec   | PSC    | Země    |
|---------|---------------|--------|--------|---------|
| Strasse | 12            | Berlin | 99 999 | Německo |

Přidat množství

Součet množství ostatní (v t/rok) 30 000

Přenosy odpadu mimo provozovnu – ostatní odpad - u přenosů odpadu mimo provozovnu - „Ostatní odpad“ je nutné po zápisu množství vyplnit všechna povinná pole.

Přenosy odpadu mimo provozovnu - nebezpečný odpad – u přenosu odpadu mimo provozovnu - „Nebezpečný odpad“ je nutné po zápisu množství vyplnit všechna povinná pole (viz ilustrační náhled).

#### Nebezpečný odpad

| Množství odpadu (v t/rok) | Postup zpracování (R/D) | Předán mimo ČR | Metoda zjišťování |
|---------------------------|-------------------------|----------------|-------------------|
| 5 000                     | R                       | Ne             | Výpočet (C)       |

Ekvivalentní MAB metodika

Přidat metodiku

ICO osoby provádějící využití/odstranění

Přidat množství

Součet množství nebezpečný (v t/rok) 5 000

Varianty u pole „Předán mimo ČR“:

- náhled povinných polí (viz červené orámování) v případě volby „ANO“ u položky „Předán mimo ČR“ – u ostatního odpadu.
- náhled povinných polí v případě volby „NE“ u položky „Předán mimo ČR“ – u nebezpečného odpadu.




## 5.8 Pole pro další (dobrovolné, neveřejné) informace

V tomto poli je možné uvést další informace, které byste rádi sdělili. Je možné vložit i přílohu. Tyto informace nebudou veřejné.

*Pozn.: Pokud byste chtěli něco sdělit veřejnosti, je možné využít pole na prvním listu formuláře s názvem „Další sdělení v mateřském jazyce“.*

## 5.9 Tlačítka na konci formuláře



**Uložit PDF** - Po kliknutí se zobrazí okno pro uložení (rozpracovaného či vyplněného) formuláře do Vašeho PC. Vyberte složku, do které chcete formulář (soubor PDF) uložit, případně jej můžete libovolně přejmenovat (doporučujeme bez diakritiky).

**On-line kontrola** - před odesláním formuláře F\_IRZ doporučujeme využít tzv. on-line kontrolu. Po kliknutí na tlačítko proběhne automatická kontrola formuláře, tedy zda byla vyplněna všechna povinná pole (červeně orámovaná), dodržen požadovaný formát údajů a logické vazby. Pokud proběhne kontrola v pořádku, na monitoru se objeví informace: "Kontrola proběhla v pořádku".

**Odeslat on-line do ISPOP** - tlačítko, sloužící k odeslání vyplněného formuláře (po úspěšné on-line kontrole) přes webovou službu přímo do systému ISPOP. Po kliknutí na tlačítko dojde k navázání komunikace s ISPOP a objeví se okno, kde je nutné zadat přístupové údaje, kterými se přihlašujete do ISPOP. Poté dojde k odeslání formuláře. Na monitoru Vašeho PC se objeví informace o úspěšném odeslání a přidělení čísla dokumentu. Doporučujeme si toto číslo zapsat.

**Odeslat do datové schránky** - při využití tohoto tlačítka dojde k odeslání vyplněného hlášení (po úspěšné on-line kontrole) do datové schránky pro příjem hlášení a registrací - název: "ISPOP (Ministerstvo životního prostředí)"; ID:5eav8r4. Po kliknutí na toto tlačítko se objeví okno, kde je nutné zadat přihlašovací údaje do Vaší datové schránky (nejedná se o přístupové údaje do ISPOP!).

**Elektronický podpis** - do pole můžete vložit zaručený (tj. kvalifikovaný) elektronický podpis, ale **není podmínkou** odeslání hlášení.

## 6 Odeslání hlášení a jeho kontrola

Po vyplnění formuláře IRZ Ohlašovatelem a provedení následné úspěšné on-line kontroly, je možné hlášení odeslat on-line (pomocí webové služby) nebo přes datovou schránku do ISPOP (pomocí tlačítka na konci formuláře).

Odeslání hlášení je možné provést 2 způsoby:

- Prostřednictvím tlačítka „Odeslat on-line do ISPOP“ na konci formuláře. Po odeslání a přijetí hlášení systémem se na obrazovce objeví dialogové okno, kde je uvedeno číslo dokumentu ve tvaru ISPOP\_123456. Toto číslo si prosím poznamenejte pro případné dohledání hlášení. Informace o odeslání hlášení a přiděleném čísle dokumentu je také odeslána na e-mail zpracovatele uvedený v hlášení.
- Prostřednictvím datové schránky pomocí tlačítka „Odeslat do datové schránky“. Podmínkou pro odeslání hlášení tímto způsobem je existence datové schránky a vyplnění přístupových údajů do datové schránky. Uvedené tlačítko zajistí přímé odeslání do datové schránky ISPOP. Druhou možností je otevření vlastní datové schránky, vytvoření nové datové zprávy a připojení hlášení jako přílohy. Identifikační číslo datové schránky „ISPOP (Ministerstvo životního prostředí)“ je 5eav8r4.

**POZOR!** Doporučujeme, aby si Ohlašovatel hlášení zasláné do systému ISPOP zkontroloval, resp. přihlásil se do svého účtu ISPOP a v Menu v záložce „Hlášení“- „Přehled doručených hlášení“ zkontroloval, zda hlášení v ISPOP figuruje a jaký má přidělený stav dokumentu (např. „Čeká na vyřízení (tj. ověření)“, „Není zpracovatelné“). Správně podané hlášení je ve stavu „Přiděleno ověřovateli (čeká na ověření)“.

### 6.1 Oprava hlášení (podání doplněného hlášení)

V případě, že Ohlašovatel zjistí na základě kontroly ve svém účtu, že hlášení nebylo zpracované, doporučujeme zjistit, kde nastal problém (např. nejsou-li vyplněna všechna povinná pole ve formuláři), provést opravu a zaslat (řádné) hlášení znovu.

**POZOR! Doporučujeme** před odesláním formuláře do systému použít tlačítko „On-line kontrola“, jež může upozornit na případné nedostatky v hlášení.

Je také možné, že v zasláném Řádném hlášení (již podaném do ISPOP) je nesprávný údaj (Ohlašovatel např. zvolil omylem špatnou činnost provozovny nebo ohlásil špatnou hodnotu u některé ze znečišťujících látek). V takovém případě je zapotřebí zaslat jeho opravu (tzv. Doplněné hlášení). Při výběru možnosti „Doplněné hlášení“ se na konci formuláře zobrazí povinné pole pro identifikaci aktualizovaných, opravených či nově vložených údajů a důvod této úpravy.

#### 6.1.1 Oprava údajů ve formuláři

Ohlašovatel může opravit volně editovatelné položky formuláře (webová adresa organizace, zpracovatel hlášení, počet zařízení u činnosti, látky v únicích či přenosech), nebo naopak změnit údaje, týkající se provozovny (jež ve formuláři nejdou editovat – např. činnost provozovny, její název apod.

▼ Menu

- Úvod
- Stažení formuláře
- Hromadné stažení formuláře
- Hlášení
  - Přehled doručených hlášení**
  - Subjekt
  - Provozovny ovzduší
  - Provozovny IRZ
  - Místa užívání vody
  - Zmocnění
  - Uživatel

Přehled doručených hlášení

Filter

Typ hlášení: F\_IRZ

Ohlašovaný rok: 2016

Ohlašovatel:

Ev. č. hlášení:

Číslo dokumentu:

Předmět hlášení:

IČO/ID:

Název provozovny:

Číslo provozovny/VHB:

Datum přijetí od:

do:

Vymazat filtr

Vyhledat

Rozšířený filtr

Záznamy

Strana 1

Záznamů 10

Zobrazeno: 1-3 z 3

| AKCE | PŘEDMĚT HLÁŠENÍ   | IČO/ID   | TYP   | DATUM PŘIJETÍ | OBEC PŘEDMĚTU           | ULICE PŘEDMĚTU | OBEC  |
|------|---|----------|-------|---------------|-------------------------|----------------|-------|
|      | 2016 / 11111114 / CZ0246383E / Diagnostika, Lovosice / E-PRTR | 11111114 | F_IRZ | 25.5.2017     | Albrechtice nad Vltavou |                | Praha |
|      | 2016 / 11111114 / CZ0061403E / Diagnostika, Lovosice / E-PRTR | 11111114 | F_IRZ | 25.5.2017     | Praha                   | Irkutská       | Praha |
|      | 2016 / 11111114 / CZ0125303E / Diagnostika, Lovosice / E-PRTR | 11111114 | F_IRZ | 25.5.2017     | Chodov                  |                | Praha |

Exportovat záznamy

V Menu „Hlášení“ zvolit „Přehled doručených hlášení“, vybrat v části „Záznamy“, v tabulce (sloupec „AKCE“) ikonu „Detail“ u příslušného hlášení (jež má být opraveno) a v nově otevřeném okně „Detail hlášení“ kliknout na tlačítko „Originál“ – dojde ke stažení hlášení (formuláře), je třeba ho uložit na disk počítače, změnit v něm volně editovatelné položky, označit (na začátku formuláře) pole pro Doplněné hlášení a zároveň uvést Evidenční číslo řádného (původního, prvního zaslání) hlášení, využít „On-line kontrolu“ a odeslat do systému.

Detail hlášení

Základní informace

Ev. č. hlášení 976660

Ohlašovatel Testovací subjekt

Číslo dokumentu ISPOP\_1059448

IČO/ID 11111114

Typ hlášení F\_IRZ (Ano)

Stav dokumentu Čeká na vyřízení

Předmět hlášení 2016 / 11111114 / CZ0000699E / Diagnostika

Stav hlášení Přiděleno ověřovateli (čeká na ověření)

| Detailní informace        | Řádné / doplněné      | Ohlašovatel | Zpracovatel | Historie | Kontrola (0/6/1) | Poznámky          | Přílohy                          |
|---------------------------|-----------------------|-------------|-------------|----------|------------------|-------------------|----------------------------------|
| <b>Detailní informace</b> |                       |             |             |          |                  |                   |                                  |
| Typ podání                | Doplněné              |             |             |          |                  | Datum přijetí     | 24.11.2017                       |
| Barcode                   | 8590009766608         |             |             |          |                  | Datum autorizace  | 24.11.2017                       |
| ISDS                      |                       |             |             |          |                  | Datum podání      | 24.11.2017                       |
| Název provozovny          | Diagnostika, Lovosice |             |             |          |                  | Poslední změna    | 24.11.2017 17:28:00              |
| IČP provozovny            | CZ0000699E            |             |             |          |                  | Obec ohlašovatele | Praha                            |
| Adresa provozovny         | 47001 Česká Lípa      |             |             |          |                  | Ověřovatelé       | MINISTERSTVO ŽIVOTNÍHO PROSTŘEDÍ |

Originál XML data PDF pro tisk

*Pozn.: Postup nelze využít, pokud je hlášení podepsané platným elektronickým podpisem, neboť ve staženém formuláři nejdou editovat žádné položky. Před editací hlášení nejprve odstraňte elektronický podpis.*

### 6.1.2 Oprava údajů v registru provozoven

Pokud se oprava týká údajů provozovny, je nutné, aby si Ohlašovatel nejprve provedl změnu údajů u provozovny přímo v účtu ISPOP (v Menu „Provozovny IRZ“ záložka „Správa provozoven“/“Detail“/“Detail provozovny IRZ“). Následuje stažení nového formuláře IRZ za příslušný rok v záložce „Stažení formuláře“, do kterého se opravené

údaje provozovny již načtou. Samozřejmostí je vyplnění všemi správnými ohlašovanými údaji (při stažení formuláře lze využít možnost „Předvyplnit daty z posledního autorizovaného hlášení“, kterou lze využít, pokud Ohlašovatel nechce znovu celé hlášení vyplňovat ručně – je však nutná kontrola načtených údajů). Dále zvolit možnost, že se jedná o Doplněné hlášení a uvést Evidenční číslo řádného hlášení, na konci formuláře uvést důvod či důvody, které vedly k jeho zaslání a odeslat.

## 7 Nejčastěji kladené otázky při vyplňování formuláře F\_IRZ

Nejčastěji kladené otázky naleznete také v systému EnviHELP (Environmentální helpdesk) na adrese <http://helpdesk.cenia.cz> → odkaz „Prohledávání znalostní báze“ v horním menu (můžete zvolit několik náhledů – veřejnost, firma a živnostník, úřad, expertní pohled). Zde, po vybrání kategorie v zeleném sloupci a vyplnění vyhledávacího filtru, můžete nalézt další otázky a odpovědi. Nejčastěji kladené otázky a odpovědi jsou řazeny pod označením FAQ.

The screenshot displays the EnviHELP website interface. At the top, there is a search bar with the text "Vyhledávání na portálu" and a "Vyhledat" button. Below the search bar, there is a navigation menu with options: Domů, O Portálu, Oblasti ŽP, Prohledávání znalostní báze (circled in blue), Ke stažení, Kontakty, and Moje dotazy. The "Prohledávání znalostní báze" option is selected. On the right side of the top navigation bar, there is a user profile section with "přihlášen/a: 11111114" and "odhlásit se" button, and a "Změna hesla" link. Below the navigation bar, there is a sidebar on the left with a green background and a search filter "IRZ" (circled in blue). The main content area shows search results for "IRZ" with 42 results. The results are filtered by "FAQ" (circled in blue) and "Vyhledat" (circled in blue). The results list three FAQ items:

- Jak lze zjistit souřadnice provozovny IRZ?**  
Souřadnice provozovny IRZ  
Souvisí s oblastmi: IRZ  
Aktualizováno: 08.03.2017
- Je nutné registraci provozovny IRZ autorizovat?**  
Autorizace registrace provozovny IRZ  
Souvisí s oblastmi: IRZ  
Aktualizováno: 08.03.2017
- Co dělat, když je příslušná provozovna IRZ již v ISPOP zaregistrována, ale pod jiným subjektem (IČO)?**  
Přesun provozovny IRZ  
Souvisí s oblastmi: IRZ  
Aktualizováno: 08.03.2017

On the right side of the page, there is an "Aktuality" section with news items and a logo for "česká informační agentura životního prostředí" (cenia).

## 8 Přílohy

### 8.1 Doplněné hlášení

Při podání Doplněného hlášení vyberte typ hlášení „Doplněné hlášení“ a uveďte Evidenční číslo hlášení, které opravujete:

Ministerstvo životního prostředí Hlášení do Integrovaného registru znečišťování (podle zákona č. 25/2008 Sb.)

Řádné hlášení  Doplněné hlášení Evidenční číslo řádného hlášení

**V případě doplněného hlášení je nutno zaslat opětovně celý formulář včetně všech ohlašovaných dat a na konci formuláře uvést důvod či důvody, které vedly k jeho zaslání.**

*Vyplněná pole nelze v této části formuláře upravovat. Údaje pochází z registrace v informačním systému ISPOP. Pokud si přejete údaje změnit, je třeba nejprve požádat o změnu nebo úpravu registrace provozovny nebo organizace.*

Evidenční číslo se píše ve tvaru 1234567.

Evidenční číslo hlášení naleznete po přihlášení ve svém účtu na [www.ispop.cz](http://www.ispop.cz) v Menu -> „Hlášení“ -> „Přehled doručených hlášení“ -> ve sloupci „EV. Č. HLÁŠENÍ“.

**POZOR!** Doplněné hlášení je nutné zaslat celé znovu se všemi vyplněnými údaji, včetně příslušné opravy.